


Геката (Hecate)

Сборник статей и высказываний,
собранный фанатом языческой традиции

Симон Вилар Де Кэлуа
Черный Жрец,
обрученный с Бездной,
Паладин Смерти
у Богини Ада
(Здесь это Геката)

Размышления о Божестве
Адепта Культа Гекаты,
Написано в благодарность
моей Богине за ее помощь и поддержку
Ave 'Ekátŋ

ЧАСТЬ 8



В ритуальной практике большое значение имеют специальные жесты.

Взято из Чёрная Книга Гекаты
Владелец Калигов Влад Владович

Жесты.

Жест – это неизменяемый набор определённых комбинаций движений, сплетённый в единое целое по типу вязи, и построенный по принципу смысловой нагрузки каждого отдельного движения и составления из простых движений более сложных, несущих тот или иной смысл в зависимости от последовательности сплетения вязи (то есть, по сути, заложенного смысла в этот набор).

Простые Жесты

1. Жест Зова

используется в обрядово-ритуальной практике, когда читается текст молитвы, гимна и пр. для настройки на работу. С помощью него призывается поток через канал с сущностью. Текст читается в отверстие между большими пальцами. Пальцы направлены вверх, а локти находятся горизонтально.



1.
Жест Зова.

2. Жест Начертания

им выполняют в воздухе символы и знаки. Это делается, когда не используется для этого Костяной Жезл или Ритуальный Нож. Строят с помощью него знак и Указывающим Жестом направляют энергию в него.



2.
Жест Начертания.

3. Жест Взывающего

когда практик взывает к кому-либо с просьбой, просит принять жертву или просто читает ритуальный текст. Выполняя его, стоя в Жесте Тау.



3.
Жест Взывающего.

4. Жест Берущий

принимает энергию от кого-либо, выполняется правой рукой.



4.
Жест Берущий (или Принимающий).

5. **Жест Забирающий** - забирает энергии от кого-либо, выполняется правой рукой.



5.
Жест Забирающий.

6. **Жест Удерживающий** - удерживает энергию - используется, когда берётся энергия, выполняется левой рукой.



6.
Жест Удерживающий.

7. **Жест Закрывающий** - используется при завершении взаимодействия с энергией.



7.
Жест Закрывающий.

8. **Силовой жест 1 и 2** – жест выполняется при любых работах с силой. Правая рука в Силовом Жесте 1 (агрессивная энергетика), левая - в Силовом Жесте 2 (лабильная энергетика).




8.

Силовой Жест 1.

Силовой Жест 2.

9. **Фокусирующий жест** – этот жест используется для сосредоточения на предстоящую работу. Адепт становится на левое колено. Голову наклоняет вниз. Пальцы рук собраны в жесте и слегка касаются земли, руки разведены по сторонам. Далее очищает себя от мыслей и проводит практику.



9.

Фокусирующий Жест.

10. **Жест Благословляющий и Защитный** – выполняется при сотворении защитных знаков на себе или людях.



10.

Жест Благословляющий и Защитный.

11. **Жест Указывающий**- указание направления энергии или действия на что-либо.



11.
Указывающий Жест.

12. **Жест Указания**- указание направления, откуда что-либо явится.



12.
Жест Указания.

13. **Жест Концентрации** – выполняют его часто, входя в рабочий круг или в место практики. Встань на левое колено и склони голову, вытяни руки вперед, пальцы обеих рук в данном жесте, произноси приветствие и восславь Богов, ибо они делают этот ритуал, а ты лишь их скромный последователь и посредник.



13.
Жест Концентрации.

В практики используется множество жестов. Здесь приведены лишь некоторые из них. Некоторые жесты нужны для ритуальных техник, другие для духовных. Они считаются простыми.

Примечание: многие жесты могут обозначать иное, смотря какая практика.



Жест Тау

Выполнение: ноги на ширине плеч, выпрямленные руки горизонтально в стороны, ладонями вверх.

Суть: знак порядка, утверждения.

Ведьмин Жест

Выполнение: ноги на ширине плеч, руки скрещены на груди, правая поверх левой, все пальцы находятся в вертикальном положении и касаются плечевых суставов.

Суть: молитвенный жест.

Комплексные Жесты.

Жест Силы

Выполнение: Ноги на ширине плеч (слегка расставлены). Правая рука в **Силовом Жесте 1**, левая - в **Силовом Жесте 2**. Правой рукой проведи прямую линию от левого плеча к правому плечу и скажи:

"Взываю к тебе, Чёрная Мать Геката, дай мне силы".

Потом проведи прямую линию от правого плеча вниз к паху и скажи:

"Взываю к тебе, Чёрная Мать Геката, дай мне силы".

Потом проведи прямую линию от паха к левому плечу и скажи:

"Взываю к тебе, Чёрная Мать Геката, дай мне силы".

Таким образом, получается треугольник. Визуализируя его, возьми правой рукой силу изнутри треугольника. Когда почувствуешь, что взял достаточно силы, то соверши Жест Поклона.

Суть: используется, когда не достаёт силы для проведения обрядово-ритуальной практики.

Жест Поклона

Выполнение: Ноги на ширине плеч. Скрести руки в **Ведьмином Жест**, встань на колени, голову склонить. Произнеси слова:

"Благодарю тебя, Чёрная Мать Геката, за твоё действие".

Суть: благодарение Великой Богине за её действие.

Жест Благословение

Выполнение: Встань на правое колено. Руки развести в стороны на уровне пояса. Голова склонена вниз. Произнеси:

*"Благослови меня, Чёрная Мать Геката,
И веди по твоему великому пути."*

Суть: выполняется, когда нужно благословение в какой-либо практике.

Чёрная Книга Гекаты. Владелец: Калигов Влад Владович

http://4ernayakinga.blogspot.com/2014/06/normal-0-false-false-false-ru-x-none-x_8666.html

Продолжение из Чёрная Книга Гекаты.

Взято из Чёрная Книга Гекаты
Владелец Калигов Влад Владович

Жест всевидящего ока



Пояснение: 1) серп - правая рука; 2) 3 ресницы - левая рука; 3) спираль и точка посередине - правая рука; 4) боковая точка - левая рука

Назначение: Даёт возможность видеть ауру, суть вещей, понимать истину, получать запредельные знания.

Выполнение: Руки в Жесте Начертания. Проекция начертания чуть впереди от 6 чакры. Правой рукой начертать полумесяц рогами вниз.левой рукой у правой брови провести 3 черты. Далее правой рукой начертать закручивающуюся вовнутрь спираль и сделать 3 оборота Тропой Тьмы, в центре спирали поставить точку.левой рукой поставить точку левее от начертанной спирали. Далее проецируешь всю структуру на 6 чакру, запускаешь её, концентрируешься на точке посередине спирали. Ощущая трёхмерность начертанного мёртвенно-холодного синевато-фиолетового знака, вибрируешь кличи к Богине иходишь в состояние безмерности.

Суть: Сверху - полумесяц, 3 ресницы - 3 лика земных, спираль - Путь, в центре точка - истинный лик. Справа точка - бездновый переход.

Жест Гекаты

Пояснение: 1) правая рука; 2) левая рука; 3) правая рука; 4) правая и левая руки; 5) правая рука; 6) левая рука; 7) правая и левая руки; правая и левая руки.

Назначение: Используется при любых формах контакта с Богиней.

Выполнение: Руки в Жесте Начертания. Правой рукой начертать Второй Ключ Гекаты, начиная с верхнего края и закончить крючком внизу.левой рукой поставить точку. Правой рукой начертать раскручивающуюся спираль. Правой илевой рукой свести руки в знак V, в середине знака они сходятся вместе. Чуть ниже центра знака правую руку отвести вправо, затем левую влево. Соединить обе руки и нарисовать знак Λ, разводя руки в стороны и вниз. Опустить руки на

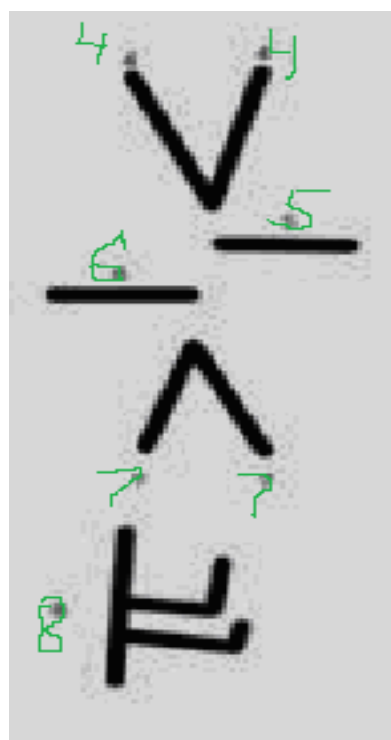
уровень паха и отталкивающим движением от себя вытянуть вперёд и вверх ладонями вперёд на уровень груди, как бы отпирающее движение.

Суть: Призыв Богини - Ключ, знак перехода - точка, спираль - Путь, сложный знак - отпирание замков на Вратах в Аид, открывание Врат - отталкивание рук.

Понимание: Геката, Мать и Покровительница, я зову тебя. Выйди из чертогов своих, я спускаюсь к тебе, отпираю замки в твои владения и открываю Врата.

Понимание: Лунная Богиня, Хранительница Трёх Путей Земных, я Тропою Тьмы иду к Твоей Истинной Сути и вхожу в Твоё Царство, дабы очи мои открылись и узрели Истину Твою.

Жест Гекаты



Пояснение: 1) правая рука; 2) левая рука; 3) правая рука; 4) правая и левая руки; 5) правая рука; 6) левая рука; 7) правая и левая руки; 8) правая и левая руки.

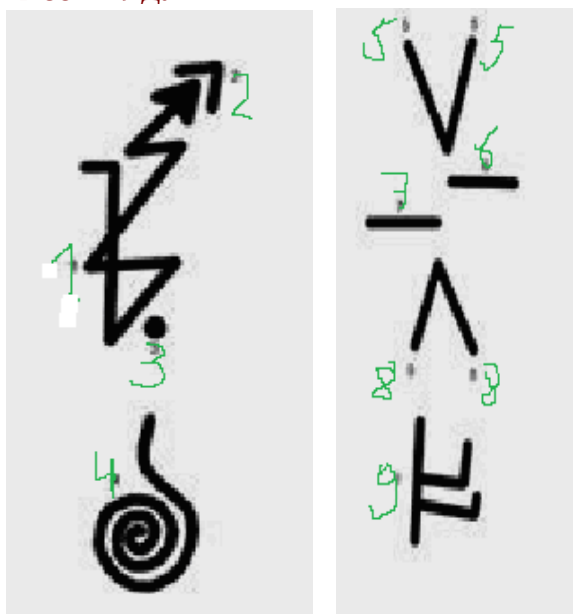
Назначение: Используется при любых формах контакта с Богиней.

Выполнение: Руки в Жесте Начертания. Правой рукой начертать Второй Ключ Гекаты, начиная с верхнего края и закончить крюком внизу.левой рукой поставить точку. Правой рукой начертать раскручивающуюся спираль. Правой и левой рукой свести руки в знак V, в середине знака они сходятся вместе. Чуть ниже центра знака правую руку отвести вправо, затем левую влево. Соединить обе руки и нарисовать знак Л, разводя руки в стороны и вниз. Опустить руки на уровень паха и отталкивающим движением от себя вытянуть вперёд и вверх ладонями вперёд на уровень груди, как бы отпирающее движение.

Суть: Призыв Богини - Ключ, знак перехода - точка, спираль - Путь, сложный знак - отпирание замков на Вратах в Аид, открывание Врат - отталкивание рук.

Понимание: Геката, Мать и Покровительница, я зову тебя. Выйди из чертогов своих, я спускаюсь к тебе, отпираю замки в твои владения и открываю Врата.

Жест Аида



Пояснение: 1) правая рука; 2) правая рука; 3) левая рука; 4) правая рука; 5) правая и левая руки; 6) правая рука; 7) левая рука; 8) правая и левая руки; 9) правая и левая руки.

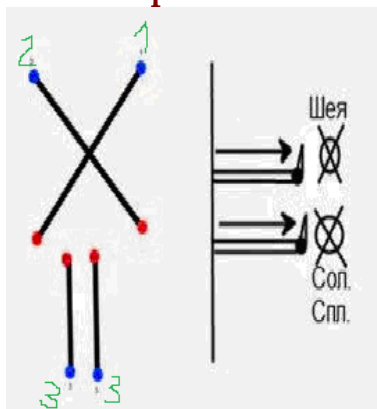
Назначение: Используется при любых формах контакта с Богом.

Выполнение: Руки в Жесте Начертания. Правой рукой начертать Второй Ключ Аида, начиная с левого края-крюка и закончить стрелкой вверху. Над стрелкой правой рукой начертай знак >, начиная с верхнего края.левой рукой поставь точку. Правой рукой начертать раскручивающуюся спираль. Правой и левой рукой свести руки в знак V, в середине знака они сходятся вместе. Чуть ниже центра знака правую руку отвести вправо, затем левую влево. Соединить обе руки и нарисовать знак Λ, разводя руки в стороны. Опустить руки на уровень паха и отталкивающим движением от себя вытянуть вперёд и вверх ладонями вперёд на уровень груди, как бы отпирающее движение.

Суть: Призыв Бога - Ключ, знак перехода - точка, спираль - Путь, сложный знак - отпирание замков на Вратах в Аид, открывание Врат - отталкивание рук.

Понимание: Аида, Царь и Владыка, я зову тебя. Выйди из чертогов своих, я спускаюсь к тебе, отпираю замки в твои владения и открываю Врата.

Жест Закрытия.



Пояснение: 1) правая рука; 2) левая рука; 3) правая и левая руки.

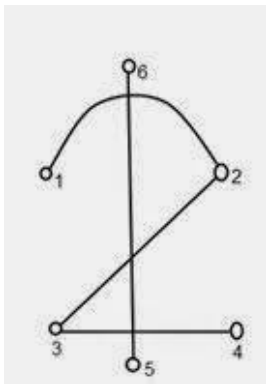
Выполнение: Руки в Жесте Закрывающем. Правой рукой от правого плеча веди вниз к левой ноге и окончи на уровне паха.левой рукой от левого плеча веди вниз к правой ноге и окончи на уровне паха. Опустить руки на уровень паха и

отталкивающим движением от себя вытянуть руки вперёд и вверх на уровень груди и шеи, как бы запирающее движение. Выполни Жест Поклона.

Суть: наложение замков на Врата - руки поочередно опускаются, запираение Врат - отталкивание рук, смиренное поклонение богам и завершение действия - Ведьмин Жест.

Понимание: Я закончил. Я запираю замки и закрываю Врата. Я благодарю вас, Боги.

Жест Активации Силы и приведения её внутри практика.



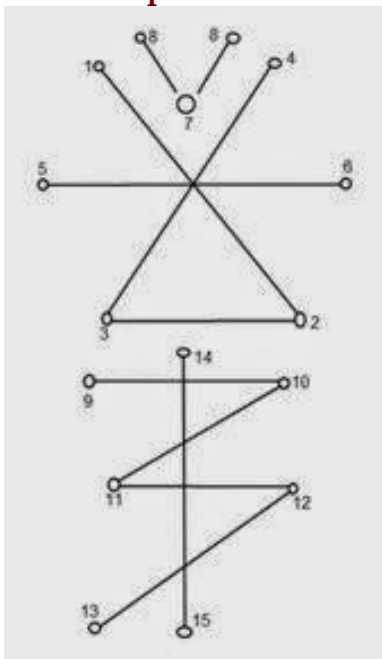
Пояснение: 1) правая рука; 2) левая рука; 3) правая рука; 4) правая рука; 5) левая рука; 6) левая рука.

Назначение: Используется при молитвах после основного жеста.

Выполнение: Правая рука в Силовом Жесте 1, левая - в Силовом Жесте 2. Правой рукой на уровне левого плеча поставить точку и от неё провести прямую линию влево на уровень правого плеча.левой рукой от точки на уровне правого плеча провести прямую косую линию вниз и влево на уровне таза к левому тазобедренному суставу. Правой рукой провести прямую линию на уровне таза от левого к правому тазобедренному суставу.левой рукой от уровня паха провести на уровне срединной линии тела прямую линию вверх до уровня макушки.

Суть: Все энергетические каналы тела приводятся в готовность, чакры раскрываются, энергия лучше циркулирует.

Жест открытия потока Силы и призыв её в место практики.



Пояснение: 1) правая рука; 2) левая рука; 3) правая рука; 4) правая рука; 5) левая рука; 6) левая рука; 7) правая и левая руки; 8) правая и левая руки; 9) правая рука; 10) правая рука; 11) правая рука; 12) правая рука; 13) правая рука; 14) левая рука; 15) левая рука.

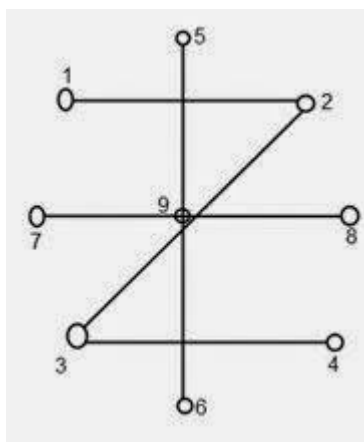
Назначение: Используется для призывания Силы в место практики для усиления действия.

Выполнение: Правая рука в Силовом Жесте 1, левая - в Силовом Жесте 2. Правой рукой на уровне левого плеча поставить точку и от неё провести прямую косую линию влево к правому тазобедренному суставу.левой рукой провести прямую линию на уровне таза от правого к левому тазобедренному суставу. Правой рукой провести прямую косую линию вверх и вправо к правому плечу.левой рукой провести прямую линию на уровне мечевидного отростка слева направо. Соединить обе руки и нарисовать знак V, разводя руки в стороны и вверх. Правой рукой на уровне левого плеча поставить точку и от неё провести прямую линию к правому плечу. От правого плеча провести прямую косую линию вниз на уровень левой груди, потом по прямой отвести вправо на уровень правой груди. Далее вновь провести прямую косую линию вниз к правому тазобедренному суставу.левой рукой от уровня макушки провести на уровне срединной линии тела прямую линию вниз до уровня паха. Суть: Раскрывая чакры и энергоканалы и используя себя как врата, призывается энергия в указанное место.

Жест направления потока в цель

Пояснение: 1) правая рука; 2) левая рука; 3) правая рука; 4) правая рука; 5) левая рука; 6) левая рука; 7) правая рука; 8) правая рука; 9) правая и левая руки.

Назначение: Используется при созидательных и разрушительных работах, когда энергию от Богов или Сил нужно направить в конкретное место или конкретный объект.



Выполнение: Правая рука в Силовом Жесте 1, левая - в Силовом Жесте 2. Правой рукой на уровне левого плеча поставить точку и от неё провести прямую линию влево на уровень правого плеча.левой рукой от точки на уровне правого плеча провести прямую косую линию вниз и влево на уровне таза к левому тазобедренному суставу. Правой рукой провести прямую линию на уровне таза от левого к правому тазобедренному суставу.левой рукой от уровня макушки

провести на уровне срединной линии тела прямую линию вниз до уровня паха. Правой рукой провести прямую линию на уровне мечевидного отростка слева направо. Обе руки соединить вместе на уровне солнечного сплетения, ладони плотно прижаты друг к другу, основания слегка касаются грудной клетки. Начать отводить от себя ладони, попутно раскрывая их и разводя полусогнутые пальцы в стороны.

Суть: Собираение энергии со всего тела, максимальная её концентрация, а затем полная её передача в заданную цель.

Ключи.

В Культe Гекаты есть несколько уровней посвящения, при этом на каждом уровне даются знания определённой глубины и критичности. Открытие нового уровня знаний начинается с передачи Ключа. Ключ – это некая информация, коя сама по себе даёт богатую пищу для практика, раскрывая перед ним аспекты обрядово-ритуальной практики данного направления, необходимая также для молитв, жертвенных работ, самой практики. Ключи нужны для постижения основ и сути Культа.

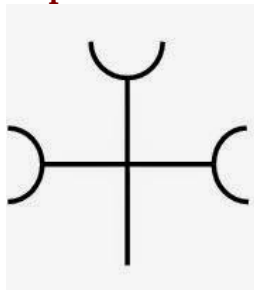
Таким образом, Ключ несёт смысловую нагрузку с определённой, заложенной в нём, сутью. Ключи крайне необходимы, без них вся практическая часть системы теряет смысл, обращая работу практика в ничто.

В практике Гекатианы существует 6 Базовых Божественных Ключей: 2 Ключа Гекаты, 2 Ключа Аида и 2 Общих Ключа. Первый Ключ Гекаты, Аида и Общий являются графическими, то есть изображаются на каких-то поверхностях (амулеты, печати, кольца, на алтаре и т.д.). Второй Ключ Гекаты, Аида и Общий являются ритуальными, то есть выполняются непосредственно в ходе ритуала в виде комплексного жеста.

Помимо Базовых Ключей, есть ещё и Глубинные – эти Ключи только для адептов Внутреннего Храма. Кроме Божественных Ключей, есть Культовые, Канальные, Пространственные и Силовые.

Ключи Гекаты.

Первый Ключ Гекаты.



Базовый Ключ 1 ступени. Используется для графического нанесения. Носит название Чёрный Крест и представляет собой переkreсток четырёх Лунов. Также называется Чёрный Крест Гекаты и Крест Четырёх Лунов. Каждый из лучей, кроме нижнего, оканчивается полумесяцем – все они символизируют разные положения Луны, но не в прямом её аспекте. Геката – тёмная Богиня, более того, она - Богиня, несущая в себе наследие Эреба и Омихле. Поэтому на кресте отмечены не те части лунного диска, кои видны на небосводе, а чёрные части Луны – невидимые, погруженные во Мрак и Мглу. Этот Ключ является упрощённым к Кресту Девяти Лунов.

Формула ключа:

Маахаат Маатхаа Гекатусмактус Вот Ай.

Наложение Первого Ключа:

Чёрный Крест есть Первый Ключ Гекаты. Верша оный, призываешь всю силу Великой Богини. Для свершения Креста Гекаты, держа в руке символ Гекаты или чётко представляя оный, коснись чела своего и произнеси: "Маа", начертай на уровне чела знак полумесяца дугой книзу в воздухе и молви: "Хаат", опусти руку к животу и произнеси: "Маат", затем коснись его и произнеси: "Хаа", подними руку, коснись левой плеча и произнеси: "Гекатус", соверши знак полумесяца дугой вправо и молви: "Мактус", прикоснись к правому плечу и произнеси: "Вот", соверши знак полумесяца дугой влево и молви: "Ай".

Суть Чёрного Креста:

Восток.

Время: Рождающаяся Луна=Живой Серп

Образ: Юная Дева

Имя: Дамате=Геката Пропилея

Ипостась: Очаровательная Молодая Девушка с нежным взглядом и тёплыми, нежными руками. Хранительница юных, покровительница материнства и детства, семьи и домашнего очага, заступница слабых.

Колдовство:

- Прорицание
- Деловые отношения
- На начало нового
- Ночное колдовство привлечения, увеличения и накопления (Силы, материальных благ, знаний, здоровья и пр.)
- Материнство и детство
- Любовное и сексуальное колдовство
- Защитное колдовство
- Лечебное колдовство

Юг.

Время: Полнолуние

Образ: Зрелая Женщина

Имя: Мена=Геката Никтофлога

Ипостась: Черноволосая Женщина-Властительница с красивыми мудрыми глазами. Богиня-Колдунья, покровительница ночного колдовства. Рождение, умножение, размножение. Оргии ярости, радости, крови. Пирсы.

Колдовство:

- Прорицание
- Ночное колдовство привлечения, увеличения и накопления (Силы, материальных благ, знаний, здоровья и пр.)
- Вызовы (любые, кроме некротических).
- Любовное и сексуальное колдовство
- Защитное колдовство
- Лечебное колдовство

Запад.

Время: Старение Луны=Мёртвый Серп

Образ: Дряхлая Старуха

Имя: Пересва=Геката Хтония

Ипостась: Отвратительная Старуха, гниющий полуразложившийся труп с мерзким трупным запахом и червями в мясе. Владычица неупокоённых, тварей, принадлежащих обоим мирам, чудовищ всех миров, ужасов и кошмаров.

Колдовство:

- Прорицание
- Разрушения, распадок
- Проклятия
- Вызовы из Гадеса
- Открытие врат миров, дороги и тропы
- Некротические вызовы, некромантия в её чернокнижном понимании
- Насылание Смерти
- Работа со Смертью во всех формах.

Север.

Время: Новолуние=Мертволуние

Образ: Ужасная Смерть

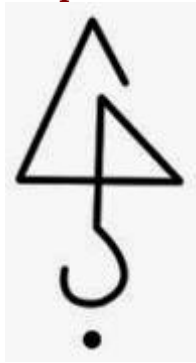
Имя: Геката=Геката Тетраселениякос

Ипостась: Змеевласая женщина, прекрасная ликом и с ужасными взглядом (глаза самой Смерти) - абсолютная ипостась, воплощение Мрака и Мглы, олицетворение самой Смерти, высшая колдовская Сила. Гекату окружает белая дымка - Вуаль Смерти.

Колдовство:

- Прорицание
- Древние Боги
- Абсолютная Власть
- Высшее Зло
- Хаотические ритуалы: разрушение, уничтожение, поглощение
- Ритуалы на смерть с ужасным посмертием
- Работа с Запредельем (особенно с Бездной Тартара).

Второй Ключ Гекаты.



Базовый Ключ 3 ступени. Используется для выполнения Жеста Гекаты в обрядово-ритуальной практике. Носит название Лунный Ключ. Верхний левый крюк в виде стрелы и прямая отражает первый лик Гекаты – Земная, или Пропиля, ибо онный есть земная твердь. Второй в виде головки ключа отражает второй лик Гекаты –

Никтофлога, ибо она есть лунная ключница. Крюк, идущий вниз отражает третий лик Гекаты – Хтония, ибо это символ смерти, обратный символу жизни. Точка внизу отражает четвёртый лик Гекаты – абсолютная ипостась Богини есть Тетраселениакос, ибо это знак перехода, что указывает на её бездновое происхождение (дословно – спускающаяся вниз).

Формула ключа:

Маахаат Маатхаа Гекатусмактус Сирхат Вартх Дурт Лаларунтус Лиар Хуст Вот Ай.

Третий Ключ Гекаты

Глубинный Ключ 6 Ступени. Используется для взаимодействия с 4 ликом Гекаты – Ужасной Смертью в облике Гекаты Тетраселениакос. Носит название Мёртвый Ключ. Этот Ключ используется Жнецами для взаимодействия с Чёрной Матерью; здесь она выступает как Мать Мёртвая Луна, Ужасная Смерть, Высшая Альфа и Омега, коя есть Начало и Конец всего сущего. Здесь Лики Пропилеи, Никтофлоги и Хтонии обозначены лишь условно, представлен лишь Лик Тетраселениакос – Ключницы и Владычицы.



Формула Ключа:

Маахаат Маатхаа Гекатусмактус Си Ха Сар Мурт Амголосотох Вот Ай.

Четвёртый Ключ Гекаты

Глубинный Ключ 9 ступени. Называется Ключ Девяти Лун. Также называется Крестом Девяти Лун и Мрачный Крест Гекаты и представляет из себя перекрёсток девяти Лун, что отражает Царство Девяти Лун. Визуальный – создаётся в сознании, открывается формулой и ключом, при прочтении формулы накладывается визуально по типу Чёрного Креста.

Формула ключа:

Саахаат Маатхаа Гекатусмактус Си Ха М Амголосотох Вот Ай.

Наложение Четвёртого Ключа:

Мрачный Крест Гекаты суть Четвёртый Ключ Гекаты. Верша оный, призываешь всю силу Истинной Сути Богини. Для свершения Мрачного Креста Гекаты, чётко представляя оный, коснись чела своего и произнеси: "Саа", опусти руку к животу и произнеси: "Хаат", подними руку, коснись левой плеча и произнеси: "Маат",

прикоснись к правому плечу и произнеси: "Хаа" – чётко представь ступени, "крылья бабочки", Коронованную и Некоронованную Смерти, прочие знаки Смерти внутри креста. Коснись области сердца, начертай 5 кругов и молви: "Гекатусмактус" – и чётко представь всю структуру кругов, кристалла и стрелок кругов. Держа руки над областью сердца, представь знаки из правой и левой границ креста и произнеси: "Си Ха М..." – и на уровне вибрации последнего звука заставь крест вибрировать. Правую руку отведи вправо до правого плеча, а левую влево до левой рёберной дуги и произнеси: " Амголосотох " – и чётко представь весь лунный цикл в нижней границе креста. Правую руку опусти вниз к правой рёберной дуге, а левую подними до левого плеча и скажи: "Вот Ай" - и чётко представь знаки действия в верхней границе круга.

Суть Мрачного Креста:

4 Светлые Сути Истинного Лица Матери соединятся один в один с 4 Тёмными Сутиями Истинного Лица, а над всеми ними сияет Мать Мёртвая Луна, Ужасная Смерть, Высшая Альфа и Омега, коя есть Начало и Конец всего сущего.

Значение знаков внутри Мрачного Креста:

5 лун в центре – 4 Лица-маски по сторонам и 1 Истинный в центре. За Масками кроется Истина. Все Луны имеют сферичность, они пространственные и всегда в движении.

4 луны по сторонам – 4 формы существования в подлунном мире. В каждой Чёрной Луне есть точка – Бездновый Вход.

Луна с 2 серпами и кристаллом в центре – Тёмная и Светлая Сути Истинной Гекаты, многогранный Кристалл – Истинная Суть Гекаты, постоянно изменяется, многомерен, не имеет постоянной формы. Состоит из тысячи Лун. Серпы в центральном круге меняют свой цвет с чёрного на белый и постоянно вращаются. Снизу 7 ступеней – это вход через 7 планет в Бездну.

Сверху перевёрнутая руна Алгиз – символ Смерти.

"Крылья бабочки" (2 соединённые вместе S с точками) – восходящий и нисходящий потоки некроэнергии, идущие напрямиком из Бездны и в Бездну, энергия чистой Смерти.

Стрелка и точка – это модуляция "Си-Ха-М...".

Вилка у Луны с двумя серпами в центре – это мужская энергия в Матери.

Треугольники без короны – это Некоронованная Смерть, Ужасная Смерть.

Коронованные треугольники – это Коронованная Смерть, Благая Смерть.

Молнии сверху от левой и правой Лун – неотвратимость смерти, стрелки и крюк рядом с ними – это знак того, что смерть пойдёт всех и вся.

2 S с полоской (по бокам) – символ Стража, охраняющего Гекату и проход к её сути.

Сверху знаки – это 2 сути Матери, Тёмная (Разрушительная) и Светлая (Созидательная), кои применимы для созидания и разрушения (прямая и перевёрнутая пентаграммы). Солнце Живых и Солнце мёртвых отражает её власть над Жизнью и Смертью.


Цикл луны снизу – это Вечность Рождения, Жизни и Смерти, Вечность Форм и Изменения.

Значение знаков вне Мрачного Креста:

Г – это Знак Гау, полное понимание, скрывает запрет на каналы (по одному на каждый направляющий знак), срывает печать с каждого из ликов (всего 4).
Знак в виде "З"- формула Си-Ха-М...
S – Путь.

ИЗ ДРУГОЙ РЕДАКЦИИ Чёрная Книга Гекаты О ЧЕТВЕРТОМ КЛЮЧЕ

Четвёртый Ключ Гекаты



Глубинный Ключ Внутреннего Храма. Называется Ключ Девяти Лун. Также называется Крестом Девяти Лун и Мрачный Крест Гекаты, и представляет из себя перекрёсток девяти Лун, что отражает Царство Девяти Лун – Царство Чёрной Матери. Визуальный – создаётся в сознании, открывается формулой и ключом, при прочтении формулы накладывается визуально по типу Чёрного Креста.

Формула ключа:

Саахаат Маатхаа Гекатусмактус Си Ха М Амголосотох Вот Ай.

Наложение Четвёртого Ключа:

Мрачный Крест Гекаты суть Четвёртый Ключ Гекаты. Верша оный, призываешь всю силу Истинной Сути Богини. Для свершения Мрачного Креста Гекаты, чётко представляя оный, коснись чела своего и произнеси: "Саа", опусти руку к животу и произнеси: "Хаат", подними руку, коснись левой плеча и произнеси: "Маат", прикоснись к правому плечу и произнеси: "Хаа" – чётко представь ступени, "крылья бабочки", Коронованную и Некоронованную Смерти, прочие знаки Смерти внутри креста. Коснись области сердца, начертай 5 кругов и молви: "Гекатусмактус" – и чётко представь всю структуру кругов, кристалла и стрелок кругов. Держа руки над областью сердца, представь знаки из правой и левой границ креста и произнеси: "Си Ха М..." – и на уровне вибрации последнего звука заставь крест вибрировать. Правую руку отведи вправо до правого плеча, а левую влево до левой рёберной дуги и произнеси: " Амголосотох " – и чётко представь весь лунный цикл в нижней границе креста. Правую руку опусти вниз к правой рёберной дуге, а левую подними до левого плеча и скажи: "Вот Ай" - и чётко представь знаки действия в верхней границе круга.

Суть Мрачного Креста:

4 Светлые Сути Истинного Лица Матери соединятся один в один с 4 Тёмными Сутиями Истинного Лица, а над всеми ними сияет Мать Мёртвая Луна, Ужасная Смерть, Высшая Альфа и Омега, коя есть Начало и Конец всего сущего.

Значение знаков внутри Мрачного Креста:

5 лун в центре – 4 Лица-маски по сторонам и 1 Истинный в центре. За Масками кроется Истина. Все Луны имеют сферичность, они пространственные и всегда в движении.

4 луны по сторонам – 4 формы существования в подлунном мире. В каждой Чёрной Луне есть точка – Бездный Вход.

Луна с 2 серпами и кристаллом в центре – Тёмная и Светлая Сути Истинной Гекаты, многогранный Кристалл – Истинная Суть Гекаты, постоянно изменяется, многомерен, не имеет постоянной формы. Состоит из тысячи Лун. Серпы в центральном круге меняют свой цвет с чёрного на белый и постоянно вращаются. Снизу 7 ступеней – это вход через 7 планет в Бездну.

Сверху перевернутая руна Алгиз – символ Смерти.

"Крылья бабочки" (2 соединённые вместе S с точками) – восходящий и нисходящий потоки некроэнергии, идущие напрямиком из Бездны и в Бездну, энергия чистой Смерти.

Стрелка и точка – это модуляция "Си-Ха-М...".

Вилка у Луны с двумя серпами в центре – это мужская энергия в Матери.

Треугольники без короны – это Некоронованная Смерть, Ужасная Смерть.

Коронованные треугольники – это Коронованная Смерть, Благая Смерть.

Молнии сверху от левой и правой Лун – неотвратимость смерти, стрелки и крюк рядом с ними – это знак того, что смерть пойдёт всех и вся.

2 S с полоской (по бокам) – символ Стража, охраняющего Гекату и проход к её сути.

Сверху знаки – это 2 сути Матери, Тёмная (Разрушительная) и Светлая (Созидательная), кои применимы для созидания и разрушения (прямая и перевернутая пентаграммы). Солнце Живых и Солнце мёртвых отражает её власть над Жизнью и Смертью.

Цикл луны снизу – это Вечность Рождения, Жизни и Смерти, Вечность Форм и Изменения.

Значение знаков вне Мрачного Креста:

T – это Знак Тау, полное понимание, скрывает запрет на каналы (по одному на каждый направляющий знак), срывает печать с каждого из ликов (всего 4).

Знак в виде "З" – формула Си-Ха-М...

S – Путь.

Ключи Аида.

Первый Ключ Аида.



Базовый Ключ 1 ступени. Используется для графического нанесения. Носит

название Чёрный Ключ. Представляет собой схождение трёх ликов в один. Также называется Ключом Аида. Каждый из нижних лучей символизирует разные лики Высшего, кои проявляются в Упорядоченном. Аид – тёмный Бог, более того, он - Бог, несущий в себе наследие Эреба и Омихле. Поэтому посередине все лики ограничены преградой – завесой Бездны, от коей идёт прямая дорога в его чертоги к истинному лику, порождённому Мраком и Мглой. Таким образом, получаем:

Небеса.

Время: Живой Серп

Образ: Водный Владыка

Имя: Посейдон

Ипостась: Царь и владыка земных просторов.

Воды.

Время: Полнолуние

Образ: Небесный Владыка

Имя: Зевс

Ипостась: Царь и владыка небесных далей.

Подземелье.

Время: Мёртвый Серп

Образ: Подземный Владыка

Имя: Аид

Ипостась: Царь и владыка мёртвого сумрака.

Бездна.

Время: Мертволуние

Образ: Древний Ужас

Имя: Омор

Ипостась: Царь и владыка мрачных глубин.

Второй Ключ Аида




Базовый Ключ 3 ступени. Используется для выполнения Жеста Аида в обрядово-ритуальной практике. Носит название Солнечный Ключ.

Верхний правый уголок и прямая в виде стрелы отражают первый лик Высшего –

Посейдон, ибо он есть дающий жизнь. Второй в виде знака Z в виде перуна (молнии) отражает второй лик Высшего – Зевс, ибо он есть громовержец. Знак в виде ключа вниз отражает третий лик Высшего – Аид, ибо он есть смерть и ключ от врат в Царство Мёртвых. Точка внизу отражает четвёртый лик Высшего – Омор, абсолютная ипостась Бога, ибо это знак перехода, что указывает на его бездновое происхождение (дословно – спускающийся вниз).

Общие (Совместимые) Ключи.



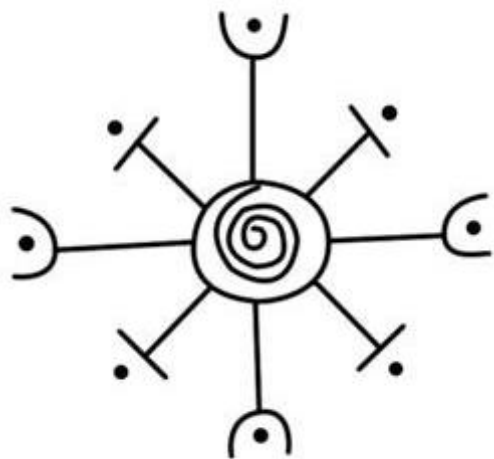
Базовые ключи 1 и 3 ступеней соответственно. В первом скрыты энергии от первых ключей Бога и Богини с проявлением их земных форм, во втором – вторых ключей с проявлением мёртвых форм. Первый именуют Общий Живой Ключ, а второй – Общий Мёртвый Ключ.

Богиня подпирает три формы в жизни. Бог хранит три предела в нижнем мире. Наложения ключа на ключ есть соитие их и воздействие на материальный и духовный планы - шестеричное колесо воздействия.

Она видит всё, ей ведомы прошлое, настоящее и будущее. Геката правит триадой человеческого существования – рождением, жизнью и смертью. Восседает на чёрном троне в своих чертогах в Царстве у границы с Некрослоем, рядом с Амсанктом.

Аид хранит Царство Мёртвых и 3 его предела: Некрослой, Царство с Адом и Тартар. Восседает на золотом троне в центре Царства Мёртвых.

Канальный Ключ Магии Смерти.

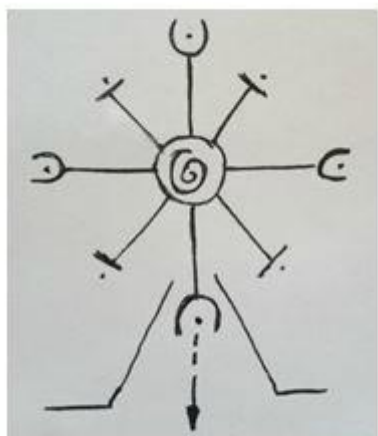


Канальный Ключ 3 ступени. Этот Ключ открывает доступ к сношению с Царством Аида и всеми его обитателями, даёт право взаимодействовать с ними на

различных уровнях, позволяет проводить обрядово-ритуальную практику различной сложности на Пути Смерти.

В нём включены несколько знаков – Бога, Богини, Смерти и Культа Смерти. Суть его во власти Владыки и Владычицы над Смертью, их четверичной власти и прямому влиянию на Жизнь и Смерть. В нём Начало и Конец, альфа и омега. И альфа становится омегой, а омега – альфой. И ставший альфой в омеге нарекается мёртвым среди живых и живым среди мёртвых – живым мёртвым. И это есть Власть Смерти. И сей знак есть Ключ Магии Смерти.

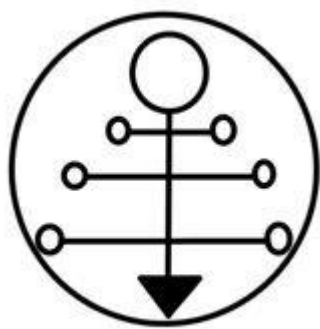
Культовый Ключ Магии Смерти.



Культовый Ключ 6 ступени. Этот Ключ открывает доступ к взаимодействию со Смертью именем Ужасной Смерти и Древнего Ужаса, истинными ликами Богов. Этот ключ даёт право высшего взаимодействия и позволяет проводить обрядово-ритуальную практику различной сложности на Пути Мрака, Мглы и Смерти именем Гекаты и Аида.

Постижение этого Ключа открывает доступ к управлению Смертью как Жизнью, минуя Триединство Бытия и шагая в Бездну. Здесь альфа и омега в своей конечной форме, и живой мёртвый стоит рядом с Истинными Лицами Богов.

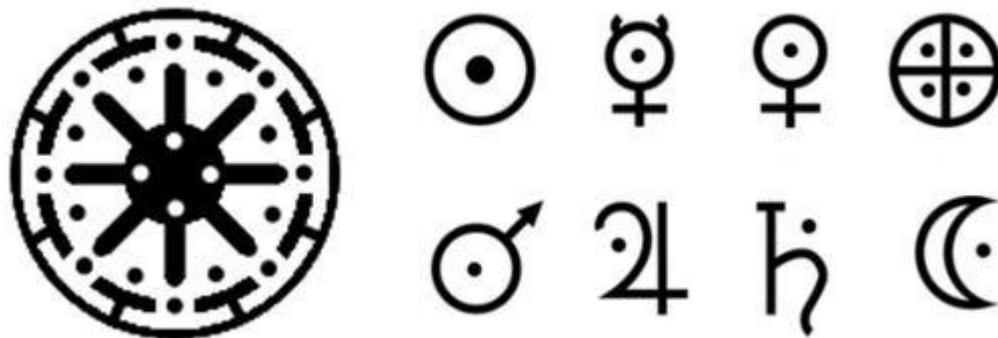
Силовой Ключ Смерти.



Силовой Ключ 6 ступени. Ключ Смерти используется для колдовства. Сей ключ открывает завесу в Гадес. Он рисуется на задней части фото врага, а потом выполняется любой обряд на смерть и враг умирает.

Используется для медитации и как графический носитель информации. Начерти его на земле кладбища и внутрь поставь подношения, к нему придут все: мёртвые, духи, черти погостные, демонические сущности. Он зовёт к себе нечисть и немёртвых - всех, кто в Гадесе находится.

Планетарный Ключ.



Канальный Ключ 5 ступени. Знак Ключа выполняется на коже. Белые точки – каналы Гекаты, большой круг – Гадес. 8 планетарных направляющих – Солнце, Меркурий, Венера, Земля, Луна, Марс, Юпитер и Сатурн. Знак Тау – скрывает запрет на каналы (по одному на каждый направляющий знак).

Планетарные знаки используются старые с бездновой сутью, кои ведут к Чёрной Матери и взаимосвязаны с ней. Наносится на бумаге, коже, рисуется на полу или чертится на земле.

Слова активации:

"Именем Гекаты, я призываю энергию (название планеты)."

Взято из Чёрная Книга Гекаты
Владелец Калигов Влад Владович